

**ESTADOS FINANCIEROS
CON CORTE A 30 DE NOVIEMBRE DE 2023**

Por

**Luz Gladys Tamayo Jaramillo
Vicerrectora Administrativa y Financiera**

**Leonardo Fabio Marulanda Londoño
Director Financiero.**

**JORGE ELIECER GONZALEZ PARRA
Profesional Especializado Contador**

**Jhonatann David Hernández López
Profesional Especializado Tesorería**

**INSTITUCIÓN UNIVERSITARIA DIGITAL DE ANTIOQUIA –
IU DIGITAL
VICERRECTORÍA ADMINISTRATIVA Y FINANCIERA**

Diciembre de 2023.

Introducción:

Para la vigencia 2023 la Institución Universitaria Digital de Antioquia IUDIGITAL, preparó y presentó los Estados Financieros de acuerdo con lo señalado en el marco normativo para Entidades de Gobierno expedido por la Contaduría General de la Nación –CGN (Resolución No 533 de 2015 y modificada con la Resolución No 425 de 2019 y Resolución No 356 de 2022), del cual hacen parte integral el Marco Conceptual, las Normas para el Reconocimiento, Medición, Revelación y Presentación de los Hechos Económicos, el Catálogo General de Cuentas, los Procedimientos Contables, las Guías de Aplicación, la Doctrina Contable Pública, los Procedimientos Transversales y la regulación del Proceso Contable y el Sistema Documental Contable, así:

1. Estado de Situación Financiera individual comparativo 2023-2022, acumulado de enero a noviembre de cada periodo.
2. Estado de Resultados individual comparativo 2023-2022, acumulado de enero a noviembre de cada periodo.
3. Estado de cambios en el patrimonio individual, acumulado de enero a noviembre de cada periodo.
4. Flujo de Efectivo comparativo 2023-2022, acumulado de enero a noviembre de cada periodo.
5. Certificación de los Estados Financieros.
6. Notas a los estados financieros (Revelaciones) acumulado de enero a noviembre de cada periodo.


En las notas a los estados financieros se hace un detalle las cuentas más representativas de los estados financieros y de las Revelaciones más importantes de los Hechos Económicos en el periodo de enero a noviembre de 2023.

Los estados financieros cubren el periodo enero 1 a noviembre 30 del 2023, los cuales son presentados al Comité de Asuntos Administrativos y Financieros y al Consejo Directivo de la Institución.

Los informes financieros son elaborados para usuarios internos y externos, con carácter informativo y como apoyo para la toma de decisiones.

INSTITUCIÓN UNIVERSITARIA DIGITAL DE ANTIOQUIA - IU DIGITAL
ESTADO DE SITUACIÓN FINANCIERA
A 30 de noviembre de 2023 y de 2022
(Cifras expresadas en pesos colombianos)


	Notas	Año 2023	Año 2022	Variación	% Var
ACTIVOS					
Activos corrientes					
Efectivo y equivalentes al efectivo	5	30.515.122.598	27.695.505.596	2.819.617.002	10,2%
Inversiones e Instrumentos derivados	6	15.666.382	737.217	14.929.165	2025,1%
Cuentas por cobrar	7	7.588.788.968	8.387.867.512	(799.078.544)	-9,5%
Bienes y servicios pagados por anticipado	16	533.059.443	1.753.710.534	(1.220.651.091)	-69,6%
Recursos entregados en Administracion	16	2.125.706.113	892.297.393	1.233.408.720	138,2%
Total activos corrientes		40.778.343.504	38.730.118.252	2.048.225.252	5,3%
Activos no corrientes					
Propiedades, planta y equipo	10	76.834.263.438	75.526.362.806	1.307.900.632	1,7%
Activos intangibles	14	8.499.877.558	2.182.559.540	6.317.318.018	289,4%
Total activos no corrientes		85.334.140.996	77.708.922.346	7.625.218.650	9,8%
TOTAL ACTIVOS		126.112.484.500	116.439.040.598	9.673.443.902	8,3%
PASIVO Y PATRIMONIO					
Pasivos corrientes					
Cuentas por pagar	21	590.129.484	641.834.621	(51.705.137)	-8,1%
Beneficios a los empleados	22	2.929.805.000	3.502.061.188	(572.256.189)	-16,3%
Otros pasivos	24	4.358.802.503	4.029.226.111	329.576.392	8,2%
Total pasivos corrientes		7.878.736.986	8.173.121.920	(294.384.934)	-3,6%
TOTAL PASIVOS		7.878.736.986	8.173.121.920	(294.384.934)	-3,6%
PATRIMONIO					
Capital fiscal	27	10.000.000.000	10.000.000.000	-	0,0%
Resultados de ejercicios anteriores	27	98.468.884.858	92.751.129.067	5.717.755.791	6,2%
Resultado del ejercicio	27	9.764.862.656	5.514.789.611	4.250.073.045	77,1%
TOTAL PATRIMONIO		118.233.747.514	108.265.918.678	9.967.828.836	9,2%
TOTAL PASIVO Y PATRIMONIO		126.112.484.500	116.439.040.598	9.673.443.902	8,3%
CUENTAS DE ORDEN					
Cuentas de orden deudoras					
Deudoras de control	26	328.071.406	88.664.201	239.407.205	270,0%
Deudoras de control por el contra (Cr)		(328.071.406)	(88.664.201)	(239.407.205)	-270,0%


Jasson Alberto de la Rosa Isaza
C.C. 79.505.645
Rector


Jorge Eliécer González Parra
C.C. 92.520.396
T.P. 83830-T

INSTITUCIÓN UNIVERSITARIA DIGITAL DE ANTIOQUIA - IU DIGITAL
ESTADO DE RESULTADOS
Por el periodo comprendido entre el 01 de enero y el 30 de noviembre de 2023 y de 2022
(Cifras expresadas en pesos colombianos)

	Notas	Año 2023	Año 2022	Valor Variación	% Var
INGRESOS					
Ingresos sin contraprestación	28	29.219.990.541	22.409.270.187	6.810.720.354	30,4%
Transferencias del Departamento		21.174.817.924	18.838.151.556	2.336.666.368	12,4%
Transferencias del MEN		3.491.399.954	3.141.125.932	350.274.022	11,2%
Estampilla Pro IU Digital de Antioquia		4.553.772.663	0	4.553.772.663	100,0%
Bienes recibidos sin contraprestación		0	429.992.699	(429.992.699)	-100,0%
Ingresos con contraprestación	28	21.560.645.780	15.122.350.565	6.438.295.215	42,6%
Financieros		2.614.032.107	1.224.787.589	1.389.244.518	113,4%
Venta de servicios		18.908.086.787	13.525.146.205	5.382.940.582	39,8%
Ingresos diversos		38.526.886	372.416.771	(333.889.885)	-89,7%
Total ingresos		50.780.636.321	37.531.620.752	13.249.015.569	35,3%
COSTOS DE OPERACIÓN					
Costos de servicios educativos	30	15.008.161.997	16.819.133.718	(1.810.971.721)	-10,8%
Total costos de servicios		15.008.161.997	16.819.133.718	(1.810.971.721)	-10,8%
GASTOS DE ADMINISTRACION					
Gastos de personal	29	9.860.645.307	7.171.389.944	2.689.255.363	37,5%
Gastos Generales	29	12.319.755.234	6.715.895.293	5.603.859.941	83,4%
Impuestos, contribuciones y tasas	29	91.595.972	96.908.862	(5.312.890)	-5,5%
Deterioro, depreciaciones, amortizaciones y provisiones	29	3.734.105.468	1.204.182.022	2.529.923.446	210,1%
Otros gastos	29	1.509.687	9.321.302	(7.811.615)	-83,8%
Total gastos		26.007.611.668	15.197.697.423	10.809.914.245	71,1%
Resultado del ejercicio		9.764.862.656	5.514.789.611	4.250.073.045	77,1%



Jasson Alberto de la Rosa Isaza
C.C. 79.505.645.
Rector




Jorge Eliécer González Parra
C.C. 92.520.396
T.P. 83830-T

INSTITUCIÓN UNIVERSITARIA DIGITAL DE ANTIOQUIA - IU DIGITAL
ESTADO DE CAMBIOS EN EL PATRIMONIO
A 30 de noviembre de 2023 y de 2022
(Cifras expresadas en pesos colombianos)

Saldo del Patrimonio a 31 de diciembre de 2022	108.265.918.678
Variaciones Patrimoniales	9.967.828.836
Saldo del Patrimonio a 31 de octubre de 2023	118.233.747.514

DETALLE DE LAS VARIACIONES PATRIMONIALE	Notas	Año 2023	Año 2022	Valor Variaciones
Capital fiscal	27	10.000.000.000	10.000.000.000	0
Resultados de ejercicios anteriores	27	98.468.884.858	92.751.129.067	5.717.755.791
Resultado del ejercicio		9.764.862.656	5.514.789.611	4.250.073.045
Total Variaciones patrimoniales				9.967.828.836



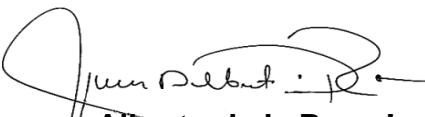
Jasson Alberto de la Rosa Isaza
C.C. 79.505.645
Rector



Jorge Eliécer González Parra
C.C. 92.520.396
T.P. 83830-T

INSTITUCIÓN UNIVERSITARIA DIGITAL DE ANTIOQUIA - IU DIGITAL
ESTADO DE FLUJOS DE EFECTIVO
A 30 de noviembre de 2023 y de 2022
(Cifras expresadas en pesos colombianos)

	Año 2023	Año 2022
FLUJOS DE FONDOS PROVENIENTES DE LAS ACTIVIDADES DE OPERACIÓN		
Utilidad neta del Ejercicio	9.764.862.656	5.514.789.611
Mas o (Menos) Partidas que no afectaron el Efectivo		
Depreciación y Amortización de Activos Fijos	3.734.105.468	1.204.182.022
Dividendos en Acciones	-	-
Utilidad por venta de Activos Fijos	-	-
Utilidad por venta de Inversiones de Largo Plazo	-	-
Subtotal Efectivo Generado por la Operación	13.498.968.124	6.718.971.633
CAMBIOS EN ACTIVO Y PASIVO OPERACIONAL		
(Aumento) Disminución en Efectivo Equivalente a Efectivo	2.819.617.002	(4.474.153.219)
(Aumento) Disminución en Deudores	(799.078.544)	3.215.866.990
(Aumento) Disminución de Inversiones	14.929.165	(8.019.672.444)
Aumento (Disminución) de Gastos Causados (Cuentas por pagar)	(51.705.137)	(313.288.612)
Aumento (Disminución) de Obligaciones Laborales	(572.256.189)	1.148.163.530
Aumento (Disminución) Acreedores	329.576.392	156.849.104
Aumento (Disminución) Activos intangibles	6.317.318.018	(4.113.695.882)
Aumento (Disminución) Anticipos y Avances Recibidos	(1.220.651.091)	(344.140.812)
Subtotal Cambios en Activo y Pasivo Operacional	6.837.749.616	-12.744.071.345
TOTAL EFECTIVO PROVISTO POR LAS ACTIVIDADES DE OPERACIÓN	20.336.717.740	-6.025.099.712
FLUJOS DE EFECTIVO PROVENIENTE DE LAS ACTIVIDADES DE INVERSIÓN		
(Aumento) Disminución Activos Preoperativos	(27.362.374.164)	(18.884.802.075)
(Aumento) Disminución Propiedad Planta y Equipo	1.307.900.632	15.046.307.940
Venta de Propiedad Planta y Equipo	-	-
Venta de Inversiones de largo Plazo	-	-
TOTAL EFECTIVO USADO EN INVERSIÓN	-26.054.473.532	-3.838.494.135
FLUJOS DE EFECTIVO PROVENIENTE DE LAS ACTIVIDADES DE FINANCIACIÓN		
Aumento (Disminución) de Obligaciones Financieras	-	-
Aumento (Disminución) Utilidad Ejercicios Anteriores	5.717.755.791	9.863.593.846
Aumento (Disminución) de Reserva Legal	-	-
TOTAL EFECTIVO PROVISTO POR LAS ACTIVIDADES DE FINANCIACIÓN	5.717.755.791	9.863.593.846
VARIACION DEL EFECTIVO	-0	-0
EFFECTIVO NETO AL INICIO DEL PERIODO		
Disponible	30.515.122.598	27.695.505.596
SALDO FINAL DE EFECTIVO	30.515.122.598	27.695.505.596


Jasson Alberto de la Rosa Isaza
C.C. 79.505.645
Rector


Jorge Eliécer González Parra
C.C. 92.520.396
T.P. 83830-T


**EL REPRESENTANTE LEGAL Y EL CONTADOR DE LA INSTITUCIÓN UNIVERSITARIA
DIGITAL DE ANTIOQUIA.**

CERTIFICAN:

Que la información financiera, económica y social de la Institución Universitaria Digital de Antioquia fue tomada fielmente de los libros de contabilidad, llevados conforme a las normas de Contabilidad Pública y que las cifras registradas en ellos reflejan de forma fidedigna la situación financiera, económica y social de la IU. Digital, además de que sea han verificado las afirmaciones contenidas en los Estados Financieros Básicos del 30 de noviembre de 2023, principalmente las referidas a:

- 1 Que los hechos, transacciones y operaciones han sido reconocidos y realizados por la IU-Digital durante el periodo contable.
- 2 Que los hechos económicos se revelan conforme a lo establecido en Régimen de Contabilidad Pública.
- 3 Que el valor total de los Activos, Pasivos, Patrimonio, Ingresos, Gastos, Costos y Cuentas de Orden, han sido reveladas en los Estados Financieros Básicos hasta la fecha de corte de estos.
- 4 Que los Activos representan un potencial de servicios o beneficios económicos futuros y los Pasivos representan hechos pasados que implican un flujo de salida de recursos, en desarrollo de las funciones y objetivo de la IU-Digital, en la Fecha de corte de estos.

Este Certificado se expide en cumplimiento del Régimen de Contabilidad Pública, expedido por la Contaduría General de la Nación.



Jasson Alberto de la Rosa Isaza
C.C. 79.505.645
Rector



Jorge Eliécer González Parra
C.C. 92.520.396
T.P. 83830-T

INSTITUCIÓN UNIVERSITARIA DIGITAL DE ANTIOQUIA – IU DIGITAL
NOTAS A LOS ESTADOS FINANCIEROS
A 30 DE NOVIEMBRE DE 2023 Y 2022
(Cifras expresadas en pesos colombianos)

NOTA 5. EFECTIVO Y EQUIVALENTES AL EFECTIVO.

Composición

Representa los recursos de liquidez inmediata en cuentas corrientes, cuentas de ahorro y fondos que están disponibles para el desarrollo de las actividades de la IU Digital.

DESCRIPCIÓN			SALDOS A CORTES DE VIGENCIA		VARIACIÓN
CÓDIGO CONTABLE	NAT	CONCEPTO	2023	2022	VALOR VARIACIÓN
1.1	Db	EFECTIVO Y EQUIVALENTES AL EFECTIVO	30.515.122.598,00	27.695.505.596,00	2.819.617.002,00
1.1.05	Db	Caja	0,00	0,00	0,00
1.1.10	Db	Depósitos en instituciones financieras	30.515.122.598,00	27.695.505.596,00	2.819.617.002,00

5.1 Depósitos en instituciones financieras.

Los depósitos en instituciones financieras se encuentran en las siguientes entidades:

DESCRIPCIÓN			SALDOS A CORTES DE VIGENCIA		VARIACIÓN
CÓDIGO CONTABLE	NAT	CONCEPTO	2023	2022	VALOR VARIACIÓN
1.1.10	Db	DEPÓSITOS EN INSTITUCIONES FINANCIERAS	30.515.122.598,00	29.837.556.203,00	627.750.386,00
1110060000	Db	Banco Popular Ahorros 191-15045-7	7.519.371.677,00	10.631.780.930,00	-3.112.409.253,00
1110060002	Db	Banco de Occidente Ahorros 409-81704-6	6.770.937.262,00	11.029.230.387,00	-4.258.293.125,00
1110050001	Db	Banco de Occidente Corriente 409-81702-0	2.549.947.348,00	1.453.029.499,00	1.096.917.849,00
1110060001	Db	Banco de Occidente Ahorros 409-81685-7	3.535.401.203,00	1.187.283.622,00	2.348.117.581,00
1110060004	Db	Banco de Occidente Ahorros 409-81809-3	1.638.463.543,00	555.559.810,00	1.082.903.733,00
1110060005	Db	Banco de Occidente Ahorros 409-81847-3	1.630.294.882,00	912.913.307,00	717.381.575,00
1110060006	Db	Banco Popular Ahorros 191-15829-4	2.259.982.659,00	3.458.425.814,00	-1.198.443.155,00
1110060007	Db	Banco Popular Ahorros 191-15830-2	1.209.178,00	1.065.379,00	143.799,00
1110050000	Db	Banco Popular Corriente 191-12763-8	331.607.900,00	256.192.885,00	75.415.015,00
1110060008	Db	Banco Popular Ahorros 191-15839-3	0,00	0,00	0,00
1110060009	Db	Banco Popular Ahorros 191-16233-8	0,00	41.929.453,00	-41.929.453,00
1110060010	Db	Banco Popular Ahorros 191-16234-6	109.653.785,00	310.145.117,00	-200.491.332,00
1110060011	Db	Banco Popular Ahorros 191-16262-7	4.106.146.815,00	0,00	4.106.146.815,00
1110060012	Db	Banco Popular Ahorros 804-65294-8	12.290.337,00	0,00	12.290.337,00
1110060013	Db	Banco Popular Ahorros 804-65298-4	49.816.009,00	0,00	49.816.009,00

La cuenta de ahorros 191-15045-7 del Banco Popular incluye para los años 2023 y 2022 recursos de reservas de apropiación constituidas a 31 de diciembre de 2022 y las transferencias del Departamento de Antioquia para inversión y funcionamiento de la IU Digital; específicamente para el año 2023 la cuenta refleja principalmente el saldo de los recursos recibidos del Departamento de Antioquia para el funcionamiento de la IU Digital, como fuente principal de pagaduría de las obligaciones del día a día.

La cuenta de ahorros 409-81704-6 y la cuenta corriente 409-81702-0 del Banco de Occidente están destinadas al recaudo de matrículas de estudiantes de los programas académicos aprobados por el Ministerio de Educación Nacional. Por su parte, la cuenta de ahorros 409-81809-3 está destinada a la recepción de recursos adicionales de apoyo para funcionamiento provenientes del Ministerio de Educación Nacional. Los depósitos en la cuenta de ahorros 409-81685-7 del Banco de Occidente corresponden a recursos del IVA devuelto por la DIAN. Adicionalmente, en la cuenta de ahorros 409-81847-3 del Banco de Occidente se mantienen los recursos recibidos también de parte del Ministerio de Educación Nacional mediante Resolución 8093 del 22 de mayo de 2020, artículo 142 de la ley 1819 de 2016, para gastos de funcionamiento.

Ahora bien, las cuentas de ahorros No. 191-15829-4 y la cuenta de ahorros No. 191-15830-2, ambas del Banco Popular, se destinan para el manejo de los recursos que el Ministerio de Educación Nacional transfiere anualmente a la IU Digital, en el marco de la estrategia del Plan de Fortalecimiento Institucional y del Plan de Pago de Obligaciones respectivamente.

En la cuenta corriente del Banco Popular No. 191-12763-8 se tienen recursos recibidos del Departamento de Antioquia y aquellos que la entidad recauda ante las EPS por concepto de incapacidades. Finalmente, la cuenta de ahorros del Banco Popular No. 191-15839-3 y la cuenta No. 191-16233-8 están destinadas para el manejo específico de recursos provenientes de la firma de convenios con Sapiencia y la cuenta del Banco Popular No. 191-16234-6 para el manejo de recursos de permanencia y bienestar entregados por el Departamento de Antioquia.

Adicionalmente, la cuenta de ahorros del Banco Popular No. 191-16262-7 está destinada para el manejo exclusivo de los recursos recaudados por concepto de la Estampilla Pro Institución Universitaria Digital de Antioquia IU-Digital, creada mediante la Ley 2226 del 2022 y adoptada por la Honorable Asamblea Departamental de Antioquia mediante la Ordenanza 20 del 26 de agosto de 2022, publicada en la Gaceta Oficial el 1 de septiembre del mismo año y en la cual se modificó la Ordenanza 41 de 2020 “Por medio de la cual se establece el estatuto de rentas del departamento de Antioquia”.

La IU Digital, al corte del periodo, no tiene efectivo y equivalentes al efectivo cuyo uso sea restringido.

NOTA 6. INVERSIONES E INSTRUMENTOS DERIVADOS

Composición

El saldo de las inversiones de la IU Digital agrupa las inversiones de administración de liquidez que se muestran a continuación:

DESCRIPCIÓN			SALDOS		VARIACIÓN
CÓDIGO CONTABLE	NAT	CONCEPTO	2023	2022	VALOR VARIACIÓN
	Db	INVERSIONES DE ADMINISTRACIÓN DE LIQUIDEZ	31.116.141,00	1.468.619,00	14.718.357,00
1.2.21	Db	Inversiones de administración de liquidez a valor de mercado (valor razonable) con cambios en el resultado	15.666.382,00	737.217,00	0,00
1.2.23	Db	Inversiones de administración de liquidez a costo amortizado	0,00	0,00	0,00

6.1 Fondos de inversión colectiva

Los recursos en fondos de inversión colectiva presentadas en el Estado de Situación Financiera corresponden a los recursos colocados en la Fiduciaria Fidupopular, con las siguientes características al corte del mes:

Título	Plazo	Valor Apertura	Calificación	Apertura	Rendimientos	Saldo final
FICPOP01	NA	200.000	AAA	5/09/2022	15.466.382	15.666.382
Total						15.666.382

Estas inversiones corresponden a recursos colocados en fondos de inversión colectiva a la vista sin pacto de permanencia, dirigidos principalmente a entes descentralizados del orden territorial con participación pública superior al 50%, y demás entidades sujetas al régimen de inversiones establecido en el Capítulo IV del Decreto 1525 de 2008, que se podrán beneficiar de rendimientos en el corto plazo de acuerdo con las condiciones del mercado.

6.2 Inversiones en Administración de Liquidez

Las inversiones de administración de liquidez en la categoría del costo amortizado presentadas en el Estado de Situación Financiera corresponden a la inversión en un Certificado de Depósito a Término – CDT, realizada en el Instituto para El Desarrollo de Antioquia- IDEA, con las siguientes características al corte del presente mes:

Título	Plazo	Valor Apertura	Tasa E.A.	Apertura	Retiros	Rendimientos	Saldo final
1003061	90	4.000.000.000	15,71%	28/02/2023	2.000.000.000	(2.000.000.000)	-
Total							-

NOTA 7. CUENTAS POR COBRAR

Composición

Las cuentas por cobrar, en términos generales, representan los derechos adquiridos por la IU Digital en desarrollo de sus actividades, de los cuales se espera en el futuro la entrada de un flujo financiero fijo o determinable, a través de efectivo, equivalentes al efectivo u otro instrumento financiero. Las cuentas por cobrar incluyen los derechos originados en transacciones sin contraprestación y en transacciones con contraprestación.

Las cuentas por cobrar son originadas por los siguientes conceptos:

DESCRIPCIÓN			SALDOS		
CÓD	NAT	CONCEPTO	2023	2022	VARIACIÓN
1.3	Db	CUENTAS POR COBRAR	7.588.788.968,00	8.387.867.512,00	-799.078.544,00
1317	Db	Prestación de servicios	6.934.623.172,00	7.797.784.196,00	-863.161.024,00
1384	Db	Otras cuentas por cobrar	654.165.796,00	590.083.316,00	64.082.480,00

7.1 Prestación de servicios

En el rubro de prestación de servicios se refleja el valor de las matrículas de estudiantes, tanto de formación tecnológica como de formación profesional financiadas básicamente mediante convenios así:

Convenio y nivel educativo	
Convenio Gob Magdalena - Nivel Profesional	2.809.886.700
Convenio Gob Magdalena - Nivel Tecnológico	233.874.400
Convenio Galileo Municipio de Bello - Nivel Profesional	1.460.000
Convenio Zonas Futuro - Nivel Tecnológico	590.000
Convenio Gob de Sucre - Nivel Tecnológico	8.190.000
Política de Gratuidad - Nivel Profesional	3.687.253.185
Política de Gratuidad - Nivel Tecnológico	56.550.000
Total	6.797.804.285

La diferencia entre el detalle de convenios y la cuenta por cobrar obedece a las cuentas por cobrar al Departamento de Antioquia por \$100.000.000 en la suscripción del Convenio No. 4600016222 de 2023, suscrito con la Secretaría de Inclusión Social y Familia y, además, a la cuenta por cobrar de \$36.818.887 al Instituto de Cultura y Patrimonio de Antioquia en el marco del Contrato Interadministrativo CI 059-2023.

7.2 Otras cuentas por cobrar

Las otras cuentas por cobrar están conformadas por los siguientes rubros:

Concepto	Año 2023	Año 2022
Devolución IVA para entidades de educación superior	636.318.412	581.049.862
Intereses de mora	0	244.327
Otras cuentas por cobrar	17.847.384	8.789.127
Total	654.165.796	590.083.316

La devolución IVA para entidades de educación superior de \$ 636.318412 en el año 2023 es el derecho que tiene la IU Digital en virtud del artículo 92 de la ley 30 de 1992, de los Decretos 2277/2012 y 2877/2013, de la Resolución 57/2014, del Decreto 2627/1993 y del Decreto 1625/2016 parte 6, título 1, capítulo 19, según los cuales las instituciones estatales u oficiales de educación superior tienen derecho a la devolución del impuesto a las ventas pagado efectivamente en la adquisición de bienes, insumos y servicios. La devolución se gestiona ante la Administración de Impuestos y Aduanas Nacionales (DIAN) que corresponda

al domicilio principal, a más tardar el último día hábil del mes siguiente al vencimiento del bimestre respectivo, previo cumplimiento de los requisitos establecidos.

Las otras cuentas por cobrar corresponden básicamente a valores por incapacidades de los empleados en proceso de cobro ante las respectivas EPS.

NOTA 10. PROPIEDADES, PLANTA Y EQUIPO

Composición

Esta denominación incluye los activos tangibles empleados por la IU Digital para la prestación de servicios y para propósitos administrativos. Estos activos se caracterizan porque no se espera venderlos en el curso de las actividades ordinarias de la Institución y se prevé usarlos durante más de un periodo contable. Para todos los activos de la denominación propiedades, planta y equipo, el método de depreciación utilizado es el de línea recta y el valor residual es cero.

El gasto por depreciación reconocido en el resultado del periodo 2023 es de \$2.947.202.373.

CÓDIGO CONTABLE	NAT	DESCRIPCIÓN CONCEPTO	SALDOS A CORTES DE VIGENCIA		VARIACIÓN
			2023	2022	VALOR VARIACIÓN
1.6	Db	PROPIEDADES, PLANTA Y EQUIPO	76.834.263.438,00	75.526.362.806,00	1.307.900.632,00
1.6.15	Db	Construcciones en curso	0,00	66.686.458.654,00	-66.686.458.654,00
1.6.55	Db	Maquinaria y equipo	1.133.518.907,00	745.833.194,00	387.685.713,00
1.6.70	Db	Equipos de comunicación y computación	6.784.717.089,00	6.538.159.529,00	246.557.560,00
1.6.65	Db	Muebles, enseres y equipo de oficina	3.077.719.785,00	3.086.366.785,00	-8.647.000,00
1.6.75	Db	Equipos de transporte, tracción y elevación	185.276.772,00	185.276.772,00	0,00
1.6.40	Db	Edificaciones	71.171.111.648,00	0,00	71.171.111.648,00
1.6.85	Cr	Depreciación acumulada de PPE (cr)	-5.518.080.763,00	-1.715.732.128,00	-3.802.348.635,00

10.1 Edificaciones:

El rubro por \$71.171.111.648 corresponde a la construcción denominada como Nodo Subregional Valle de Aburrá, ubicado en el “Centro Cívico Plaza de la Libertad”, en la carrera 55 No. 42-90 de la Ciudad de Medellín, identificada con matrícula inmobiliaria No. 001- 10900765.

10.2 Equipos de cómputo y comunicación

La inversión realizada, al corte del presente mes, en equipos de cómputo y comunicación es requerida para la puesta en marcha y operación de la IU Digital. La variación está sustentada en los mayores requerimientos a medida que las operaciones de la Institución van aumentando.

10.3 Muebles, enseres y equipo de oficina

Los muebles, enseres y equipo de oficina sobre los cuales la IU Digital tiene control a la fecha de corte corresponden al mobiliario adquirido para la dotación de los espacios del edificio.

10.4 Equipo de Transporte, tracción y elevación

Corresponde al vehículo institucional adquirido en el mes de diciembre de 2020 para el servicio y necesidades de la administración, en el marco del cumplimiento de objetivos organizacionales.

10.5 Maquinaria y Equipo:

Corresponde al Equipo de ayuda audiovisual y Equipo de enseñanza, adquiridos para cumplimiento de objetivos organizacionales.

NOTA 14. ACTIVOS INTANGIBLES.

Composición

Representa el valor de los recursos identificables, de carácter no monetario y sin apariencia física, sobre los cuales la IU Digital tiene el control, espera obtener beneficios económicos futuros o potencial de servicio y puede realizar mediciones fiables. Estos activos se caracterizan porque no se espera venderlos en el curso de las actividades ordinarias de la Institución y se prevé usarlos durante más de un periodo contable. Para todos los activos de la denominación intangibles, el método de amortización utilizado es el de línea recta, el valor residual es cero y las vidas útiles son finitas.

14.1 Otros activos intangibles

Para el año 2023, el detalle de los conceptos que conforman los otros activos intangibles es el siguiente:

DESCRIPCIÓN			SALDOS		
CÓD	NAT	CONCEPTO	2023	2022	VARIACIÓN
	Db	ACTIVOS INTANGIBLES	8.499.877.558	2.182.559.540	6.317.318.018
1.9.70.07	Db	Licencias	8.539.020.272	3.742.315.966	4.796.704.306
1.9.70.08	Db	Softwares	280.419.000	946.917.981	-666.498.981
1.9.75	Cr	Amortización acumulada de activos intangibles (cr)	-319.561.714	-2.506.674.407	2.187.112.693

El contenido de los diferentes programas académicos lo conforman los cursos virtuales que ofrece la IU Digital a la comunidad a través de la plataforma educativa (LMS - Learning Management System - Canvas). Los cuales por norma internación de información financiera se amortizaron todo, porque no son un activo intangible.

14.2 Licencias

El total de las licencias por \$8.067.323.522, con una amortización acumulada de \$314.908.376, y un saldo en libros de \$ 7.752.415.146, comprende dos conceptos: licencias para el acceso de los estudiantes de la IU

Digital a los laboratorios virtuales de ciencias básicas (ciencias naturales, química, física y matemáticas) y licencias de la plataforma de gestión académica.

Las licencias de vida útil infinita corresponden a licencias a perpetuidad por el módulo de votaciones y del módulo de autoevaluación institucional, dentro de la prestación del servicio para el soporte, actualización e implementación de nuevas funcionalidades en el Sistema Académico Educatic. Además del software G+ los módulos de planeación, gestión Humana y Gestión Documental, adquirido en noviembre del 2022 y los módulos administrativos y financieros adquiridos en abril de 2023.

14.3. Softwares

El software corresponde a costos incurridos en el proceso de implementación del Sistema Integrado de Recursos Empresariales - SIGRE (SAP-ERP) para apoyar la gestión administrativa, financiera, contable y logística, así como en la implementación del Software de Nómina y Gestión Humana KACTUS-HCM-NM.

NOTA 16. OTROS DERECHOS Y GARANTÍAS.

Composición

En otros activos se contemplan los recursos, tangibles e intangibles, que son complementarios para la producción o suministro de bienes, para la prestación de servicios y para propósitos administrativos. También incluye los recursos controlados por la entidad que no han sido incluidos en otros conceptos y de los cuales se espera obtener un potencial de servicio o generar beneficios económicos futuros.

Los otros activos, tanto corrientes como no corrientes, los conforman los siguientes rubros:

DESCRIPCIÓN			SALDOS		
CÓD	NAT	CONCEPTO	2023	2022	VARIACIÓN
	Db	OTROS DERECHOS Y GARANTÍAS	2.658.765.556,08	1.753.710.534,08	1.817.014.923,00
1.9.05	Db	Avances y anticipos entregados	2.000.000,00	485.027.708,00	428.932.193,00
1.9.06	Db	Bienes y servicios pagados por anticipado	531.059.443,08	1.268.682.826,08	-737.623.383,00
1.9.08	Db	Recursos entregados en administración	2.125.706.113,00	0,00	2.125.706.113,00

16.1 Avances y anticipos entregados

Concepto	Año 2023	Año 2022
Anticipos sobre convenios y acuerdos	0	426.782.493
Anticipo para adquisición de bienes y servicios	0	55.089.265
Avances para viáticos y gastos de viaje	2.000.000	3.155.950
Total	2.000.000	485.027.708

16.2 Bienes y servicios pagados por anticipado

Representan el valor de los pagos anticipados por concepto de la adquisición de bienes y servicios que se recibirán de terceros. Estos pagos deben amortizarse durante el periodo en que se reciban los bienes y servicios, o se causen los costos o gastos.

Los bienes y servicios pagados por anticipado corresponden a:

Concepto	Año 2022	Año 2021
Bienes y servicios	367.172.986	1.241.865.073
Seguros	163.886.457	26.817.753
Total	531.059.443	1.268.682.826

Licencias con la plataforma Educatic para la gestión académica de la IU, además de la licencia de libros electrónicos para la biblioteca digital de la Institución, También se tienen licencias para el diseño, desarrollo tecnológico de servicios educativos en lengua extranjera.

Los seguros son las pólizas que requiere la IU. Digital de Antioquia, para mitigar los riesgos inherentes al funcionamiento de la institución, los proveedores de dichas pólizas son AXA Colpatria Seguros S.A. y Compañía Mundial De Seguros S.A. los cuales tiene una vigencia de 12 meses, a partir de adquisición que fueron en 2022.

16.3 Recursos entregados en administración

Representan los recursos a favor de la IU Digital en contratos para la administración de recursos bajo diversas modalidades, celebrados con entidades distintas de las sociedades fiduciarias.

Para el periodo, los saldos de los recursos entregados en administración corresponden a los siguientes contratos:

No. Contrato	Administrador de los recursos	Recursos entregados	Recursos ejecutados	Recursos legalizados	Recursos pendientes
IUD2019055	Valor + SAS	506.771.276	506.771.276	506.771.276	-
IUD2019090	Valor + SAS	200.001.276	200.001.276	200.001.276	-
IUD2022207	ESU	223.563.576	145.145.317	145.145.317	78.418.259
IUD2023238	ESU	287.939.311	-	-	287.939.311
IUD046	IDEA	2.368.870.957	-	1.339.606.947	1.029.264.010
Total		5.171.777.766	1.706.464.706	3.046.071.653	2.125.706.113

El contrato IUD2020128 con Empresa de Desarrollo Sostenible del Oriente - EDESO renueva el objeto de realizar la interventoría técnica, legal, administrativa y financiera, estudios y diseños complementarios y modelación para la construcción del edificio inteligente para la creatividad, innovación y emprendimiento de la IU Digital.

El contrato IUD2022207 con Empresa para la Seguridad y Soluciones Urbanas -ESU- tiene por objeto la administración delegada de los Recursos entregados por la IU. Digital de Antioquia para proveer el servicio de vigilancia y seguridad privada con elementos de apoyo tecnológico en sus instalaciones ubicadas en el edificio existente en el Centro Cívico y Cultural de Antioquia “Plaza de Libertad.

El contrato Interadministrativo macro número IUD046 con Instituto para el desarrollo de Antioquia IDEA tiene por objeto la administración delegada de los Recursos entregados por la IU. Digital de

Antioquia para aunar esfuerzos para la constitución de un fondo especial de recursos destinados al desarrollo de los proyectos especiales para consolidación del modelo educativo del plan de desarrollo de la Institución Universitaria Digital de Antioquia 2022-2026 digitalidad próxima.

NOTA 21. CUENTAS POR PAGAR

Composición.

Representan las obligaciones adquiridas por la IU Digital con terceros, originadas en el desarrollo de sus actividades y de las cuales se espera, a futuro, la salida de un flujo financiero fijo o determinable a través de efectivo, equivalentes al efectivo u otro instrumento financiero. Las cuentas por pagar se encuentran dentro de los plazos definidos y no le imponen restricciones a la IU Digital.

CÓDIG O CONTA BLE	NAT	DESCRIPCIÓN	SALDOS A CORTES DE		VARIACIÓN
		CONCEPTO	2023	2022	VALOR VARIACIÓN
2.4	Cr	CUENTAS POR PAGAR	590.129.484,00	641.834.621,00	394.038.174,00
2.4.07	Cr	Recursos a favor de terceros	118.915.311,00	139.191.373,00	425.467.249,00
2.4.24	Cr	Descuentos de nómina	169.904.700,00	116.894.962,00	53.009.738,00
2.4.36	Cr	Retención en la fuente e impuesto de timbre	240.801.373,00	347.270.644,00	-106.469.271,00
2.4.90	Cr	Otras cuentas por pagar	60.508.100,00	38.477.642,00	22.030.458,00

Los recursos a favor de terceros por \$ 118.915.311. corresponden a las retenciones por estampillas y de la contribución especial, de conformidad con lo establecido y definido en el Estatuto de Rentas del Departamento de Antioquia.

El valor del rubro de retenciones en la fuente, practicadas de acuerdo con la normatividad vigente, corresponden a conceptos de honorarios, rentas de trabajo, servicios, contratos de construcción, impuesto a las ventas e impuesto de industria y comercio.

Los descuentos de nómina son las deducciones que se le practican a los empleados para aportes a la seguridad social en salud y pensión, así como las deducciones con destinación al fondo de empleados Fedean.

21.1 Otras cuentas por pagar

El detalle de los conceptos correspondientes al rubro es el siguiente:

Concepto	Año 2023	Año 2022
Viáticos y gastos de viaje	0	967.950
Aportes al ICBF y SENA	60.484.100	37.335.100
Servicios	24.000	174.592
Total	60.508.100	38.477.642

NOTA 22. BENEFICIOS A LOS EMPLEADOS

Composición

Representan las obligaciones generadas por concepto de las retribuciones que la IU Digital proporciona a sus empleados o extrabajadores por los servicios prestados, incluyendo, cuando haya lugar, beneficios por terminación del vínculo laboral o contractual. Estos beneficios abarcan tanto los suministrados directamente a los empleados como a sus sobrevivientes, beneficiarios y/o sustitutos, según lo establecido en la normatividad vigente, en los acuerdos contractuales u obligaciones implícitas que dan origen al beneficio.

DESCRIPCIÓN		SALDOS A CORTES DE		VARIACIÓN	
CÓDIGO CONTA BLE	NAT	CONCEPTO	2023	2022	VALOR VARIACIÓN
2.5	Cr	BENEFICIOS A LOS EMPLEADOS	2.929.804.999,82	3.502.061.188,33	-572.256.188,52
2.5.11	Cr	Beneficios a los empleados a corto plazo	2.929.804.999,82	3.502.061.188,33	-572.256.188,52
	Db	PLAN DE ACTIVOS	0,00	0,00	0,00
1.9.02	Db	Para beneficios a los empleados a largo plazo	0,00	0,00	0,00
		RESULTADO NETO DE LOS BENEFICIOS	2.929.804.999,82	3.502.061.188,33	-572.256.188,52
(+) Beneficios		A corto plazo	2.929.804.999,82	3.502.061.188,33	-572.256.188,52
(-) Plan de Activos		A largo plazo	0,00	0,00	0,00
(=) NETO		Por terminación del vínculo laboral o contractual	0,00	0,00	0,00
		Posempleo	0,00	0,00	0,00

22.1 Beneficios a los empleados a corto plazo

Los beneficios a los empleados a corto plazo son las obligaciones por pagar a los empleados originadas por los servicios que éstos han prestado a la IU Digital durante el periodo contable y cuya obligación de pago vence dentro de los 12 meses siguientes al cierre de este.

Los beneficios a los empleados de corto plazo es el pasivo reconocido al corte del mes, tanto en el periodo 2023 como en 2022, por prestaciones sociales y por los aportes mensuales de la IU Digital para la seguridad social de sus empleados que se muestra en el rubro de otros. El detalle se muestra a continuación:

ID		DESCRIPCIÓN	SALDO
CÓDIGO CONTABLE	NAT	CONCEPTO	VALOR EN LIBROS
2.5.11	Cr	BENEFICIOS A LOS EMPLEADOS A CORTO PLAZO	2.929.805.000
2.5.11.01	Cr	Nómina por pagar	733.674.408
2.5.11.02	Cr	Cesantías	379.621.289
2.5.11.03	Cr	Intereses sobre cesantías	40.287.185
2.5.11.04	Cr	Vacaciones	301.600.521
2.5.11.05	Cr	Prima de vacaciones	303.045.788
2.5.11.06	Cr	Prima de servicios	176.949.557
2.5.11.07	Cr	Prima de navidad	409.486.508
2.5.11.09	Cr	Bonificaciones	166.770.944
2.5.11.11	Cr	Aportes a riesgos laborales	8.637.100
2.5.11.22	Cr	Aportes a fondos pensionales - empleador	190.753.600
2.5.11.23	Cr	Aportes a seguridad social en salud - empleador	138.342.900
2.5.11.24	Cr	Aportes a cajas de compensación familiar	80.635.200

La variación de los saldos está representada en la vinculación continua y sustentada de nuevo personal de planta durante el año 2023 principalmente para atender las operaciones de la IU Digital. Además, en el crecimiento de los recursos destinados a docentes de cátedra y ocasionales.

El saldo reconocido como nómina por pagar corresponde principalmente a la nómina de docentes de cátedra, cuya causación se realiza el último día hábil del mes y el respectivo pago se realiza en los primeros 5 días hábiles del mes siguiente. Las bonificaciones incluyen la bonificación por servicios prestados y la bonificación de recreación.

En el rubro de Otros beneficios a los empleados se tienen los aportes en seguridad social en salud, a cajas de compensación familiar, aportes a riesgos laborales e intereses a las cesantías a cargo de la IU Digital tanto para personal administrativo como para el personal docente.

NOTA 24. OTROS PASIVOS

Composición

Los otros pasivos incluyen las obligaciones contraídas por la entidad en desarrollo de sus actividades y que no han sido incluidas en otro rubro del pasivo.

En otros pasivos se reconocen exclusivamente los ingresos recibidos por anticipado por concepto de matrículas de estudiantes. Estos son pagos recibidos de manera anticipada por la IU Digital en desarrollo de su actividad, los cuales se reconocen como ingresos en los periodos o meses en los que se produce la contraprestación en servicios educativos.

DESCRIPCIÓN			SALDOS A CORTES DE		VARIACIÓN
CÓDIGO CONTABLE	NAT	CONCEPTO	2023	2022	VALOR VARIACIÓN
2.9	Cr	OTROS PASIVOS	4.358.802.502,58	4.029.226.110,58	329.576.392,00
2.9.02	Cr	Recursos recibidos en administración	548.694.259,00	211.632.712,00	337.061.547,00
2.9.10	Cr	Ingresos recibidos por anticipado	3.810.108.243,58	3.817.593.398,58	-7.485.155,00

Los ingresos recibidos por anticipado corresponden a los estudiantes matriculados en los programas académicos aprobados por el Ministerio de Educación Nacional de Tecnología en Desarrollo de Software, Tecnología en Gestión Catastral y Agrimensura, Tecnología en Desarrollo Comunitario, Tecnología en Gestión Comercial Agroempresarial, Administración de Empresas Turísticas y Hoteleras, Publicidad y Mercadeo Digital, Administración de Empresas, Administración en Seguridad y Salud en el Trabajo, Gestión Ambiental, Ingeniería Mecatrónica, Especialización en Formulación y Evaluación de Proyectos, Especialización en Analítica y Big Data y Especialización en Programación Aplicada.

Por su parte, los recursos recibidos en administración reflejan el valor de los recursos recibidos de la Agencia de Educación Superior de Medellín – Sapiencia en el marco del convenio firmado para el adelantamiento de labores de bienestar y académicas de la Institución.

NOTA 26. CUENTAS DE ORDEN.

Representan los hechos o circunstancias de los cuales pueden generarse derechos a favor de la entidad. Incluye cuentas para el registro de activos contingentes, cuentas de orden deudoras fiscales y cuentas de orden deudoras de control.

Las cuentas de orden deudoras de control incluyen las cuentas que permiten controlar las operaciones que la entidad realiza con terceros y que, por su naturaleza, no afectan su situación financiera ni el rendimiento. También incluye las cuentas que permiten ejercer control administrativo sobre bienes y derechos.

DESCRIPCIÓN			SALDOS A CORTES DE		VARIACIÓN
CÓDIGO CONTABLE	NAT	CONCEPTO	2023	2022	VALOR VARIACIÓN
	Db	CUENTAS DE ORDEN DEUDORAS	328.071.406,00	88.664.201,00	239.407.205,00
8.3	Db	DEUDORAS DE CONTROL	328.071.406,00	88.664.201,00	239.407.205,00
8.3.69	Db	Desembolsos bienestar universitario	242.688.111,00	64.469.935,00	178.218.176,00
8.3.70	Db	Gastos de investigación instituciones de educación superior	85.383.295,00	24.194.266,00	61.189.029,00

Los desembolsos bienestar universitario representa el valor de las erogaciones realizadas por la IU Digital para el desarrollo de actividades, planes, programas y proyectos orientados al desarrollo físico, psicoafectivo, espiritual, social y cultural de los estudiantes, docentes, personal administrativo y, en general, de la comunidad institucional.

Los gastos de investigación instituciones de educación superior representa el valor de las erogaciones realizadas durante el periodo contable en el desarrollo de investigaciones que no generen ingresos directamente relacionados con estas y que estén dirigidas a la búsqueda, generación y comprobación de

conocimientos y a la producción y adaptación de tecnologías que den solución a problemáticas existentes en el entorno o en el país, mediante una actividad intelectual compleja caracterizada por la creatividad del acto, la innovación de ideas, los métodos rigurosos utilizados, y la validación y juicio crítico de pares.

NOTA 27. PATRIMONIO

Composición

DESCRIPCIÓN			SALDOS A CORTES DE VIGENCIA		VARIACIÓN
CÓDIGO CONTABLE	NAT	CONCEPTO	2023	2022	VALOR VARIACIÓN
3.1	Cr	PATRIMONIO DE LAS ENTIDADES DE GOBIERNO	118.233.747.514,00	108.265.918.678,25	9.967.828.835,75
3.1.05	Cr	Capital fiscal	10.000.000.000,00	10.000.000.000,00	0,00
3.1.09	Cr	Resultados de ejercicios anteriores	98.468.884.858,00	92.751.129.067,00	5.717.755.791,00
3.1.10	Cr	Resultado del ejercicio	9.764.862.656,00	5.514.789.611,25	4.250.073.044,75

27.1 Capital fiscal

El capital fiscal de \$10.000.000.000 lo conforman los aportes hechos por el Departamento de Antioquia a la IU Digital en mayo de 2018 como recursos iniciales para la puesta en marcha de la IU Digital.

Concepto	Año 2022	Año 2021	Valor Variación	% Var.
Capital fiscal	10.000.000.000	10.000.000.000	0	0,0%
Total	10.000.000.000	10.000.000.000	0	0,0%

27.2 Resultados de ejercicios anteriores

Los resultados de ejercicios anteriores corresponden a la consolidación de resultados que la IU Digital ha reportado en las vigencias 2022, 2021, 2020, 2019 y 2018, así:

Concepto	Año 2022	Año 2021	Valor Variación	% Var.
Resultados de ejercicios anteriores	98.468.884.858	92.751.129.067	5.717.755.791	6,2%
Total	98.468.884.858	92.751.129.067	5.717.755.791	6,2%

El resultado acumulado en el 2023 corresponde a aportes para programas de educación, funcionamiento y construcción de la sede de la IU Digital transferidos por el Departamento de Antioquia en el periodo y a los ingresos por matrículas detallados más adelante. Por su parte, el resultado en el 2022 representa lo acumulado desde el 2018 al 2022.

NOTA 28. INGRESOS

Los ingresos representan los incrementos en los beneficios económicos o en el potencial de servicio producidos a lo largo del periodo contable, bien en forma de entradas o incrementos de valor de los activos, o bien como decrementos de los pasivos, que dan como resultado aumentos del patrimonio y no están

relacionados con los aportes para la creación de la entidad. Los ingresos surgen de transacciones sin y con contraprestación.

Composición

DESCRIPCIÓN			SALDOS A CORTES DE VIGENCIA		VARIACIÓN
CÓDIGO CONTABLE	NAT	CONCEPTO	2023	2022	VALOR VARIACIÓN
4	Cr	INGRESOS	50.780.636.321,00	37.531.620.752,00	13.249.015.569,00
4.1	Cr	Ingresos fiscales (Estampilla Pro-IU-DIGITAL)	4.553.772.663,00	0,00	4.553.772.663,00
4.3	Cr	Venta de servicios	18.908.086.787,00	13.525.146.205,00	5.382.940.582,00
4.4	Cr	Transferencias y subvenciones	24.666.217.878,00	22.409.270.187,00	2.256.947.691,00
4.8	Cr	Otros ingresos	2.652.558.993,00	1.597.204.360,00	1.055.354.633,00

28.1 Transferencias y subvenciones.

DESCRIPCIÓN			SALDOS A CORTES DE VIGENCIA		VARIACIÓN
CÓDIGO CONTABLE	NAT	CONCEPTO	2023	2022	VALOR VARIACIÓN
	Cr	INGRESOS DE TRANSACCIONES SIN CONTRAPRESTACIÓN	24.666.217.878,00	22.409.270.187,00	2.256.947.691,00
4.4	Cr	TRANSFERENCIAS Y SUBVENCIONES	24.666.217.878,00	22.409.270.187,00	2.256.947.691,00
4.4.28	Cr	Otras transferencias	24.666.217.878,00	22.409.270.187,00	2.256.947.691,00

Los ingresos de Otras Transferencias comprenden a los recursos, monetarios o no monetarios, que recibe la IU Digital, sin que deba entregar a cambio una contraprestación que se aproxime al valor de mercado del recurso que recibe, es decir, la entidad no entrega nada a cambio del recurso recibido o, si lo hace, el valor entregado es menor al valor de mercado del recurso recibido.

Los ingresos de Otras Transferencias comprenden la suma de \$ 20.586.156.248, recursos que fueron facturados y efectivamente recibidos por parte de la Gobernación de Antioquia, correspondientes a los aportes departamentales del año 2023 por valor de \$ 20.586.156.248.

28.2 Ingresos fiscales (Estampilla Pro-IU-DIGITAL).

DESCRIPCIÓN			SALDOS A CORTES DE VIGENCIA		VARIACIÓN
CÓDIGO CONTABLE	NAT	CONCEPTO	2023	2022	VALOR VARIACIÓN
	Cr	INGRESOS DE TRANSACCIONES SIN CONTRAPRESTACIÓN	4.553.772.663,00	0,00	4.553.772.663,00
4.1	Cr	INGRESOS FISCALES	4.553.772.663,00	0,00	4.553.772.663,00
4.1.05	Cr	Ingresos fiscales (Estampilla Pro-IU-DIGITAL)	4.553.772.663,00	0,00	4.553.772.663,00

Los ingresos por \$ 4.553.772.663 corresponden a los recursos recaudados por concepto de la Estampilla Pro Institución Universitaria Digital de Antioquia IU-DIGITAL, creada mediante la Ley 2226 del 2022 y adoptada por la Honorable Asamblea Departamental de Antioquia mediante la Ordenanza 20 del 26 de agosto de 2022, publicada en la Gaceta Oficial el 1 de septiembre del mismo año y en la cual se modificó la

Ordenanza 41 de 2020 “Por medio de la cual se establece el estatuto de rentas del departamento de Antioquia”.

28.3 Ingresos de transacciones con contraprestación

Los ingresos de transacciones con contraprestación son originados por la prestación de servicios y por el uso que terceros han hecho de activos o recursos de la IU Digital, generando intereses.

Concepto	Año 2023	Año 2022	Valor Variación	% Var.
Financieros	2.614.032.107	1.224.787.589	1.389.244.518	10,3%
Venta de servicios	18.908.086.787	13.525.146.205	5.382.940.582	439,5%
Ingresos diversos	38.526.886	371.431.501	(332.904.615)	-89,6%
Ajuste por diferencia en cambio	0	985.270	(985.270)	-100,0%
Total	21.560.645.780	15.122.350.565	6.438.295.215	42,6%

28.3.1. Ingresos financieros

Los ingresos financieros tienen el siguiente detalle:

Concepto	Año 2023	Año 2022
Intereses sobre depósitos en instituciones financieras	2.574.489.239	1.215.817.757
Ganancia por valoración de inversiones de administración de liquidez a valor de mercado	13.784.579	4.449.506
Rendimientos sobre recursos entregados en administración	25.758.289	4.520.326
Total	2.614.032.107	1.224.787.589

Los intereses sobre depósitos en instituciones financieras son generados por las cuentas de ahorros del Banco Popular y del Banco de Occidente. La ganancia por valoración de inversiones de administración de liquidez a valor de mercado (valor razonable) con cambios en el resultado está constituida por las variaciones positivas de los recursos colocados en la Fiduciaria Fidupopular . Por su parte, el rendimiento sobre recursos entregados en administración corresponde a lo percibido por los contratos de administración suscritos con la Empresa de Desarrollo Sostenible – EDESO.

28.3.2 Venta de servicios

Los ingresos por venta de servicios corresponden a los servicios educativos prestados por la IU Digital en año 2023, los cuales se reconocen considerando el grado de avance en la prestación del servicio al final del periodo contable y por cada uno de los niveles de formación. El detalle es el siguiente:

Concepto	Año 2022	Año 2021
Educación formal - Superior formación tecnológica	2.086.106.888	2.320.690.638
Descuento electoral Tecnologías	(22.359.000)	(16.125.000)
Devoluciones Tecnologías	(11.051.180)	(4.174.430)
Descuento convenios de financiación Tecnologías	-	(108.558)
Educación formal - Superior formación profesional	13.032.249.102	9.969.314.536
Descuento electoral Profesionales	(158.878.240)	(68.409.489)
Descuento convenios de financiación Profesionales	(22.493.300)	(22.937.058)
Descuentos Profesionales Acdo. Dvo. 65	(2.929.000)	(1.600.000)
Devoluciones Profesionales	(74.689.530)	(30.680.600)
Educación formal - Superior postgrados	1.691.987.363	957.141.412
Descuento electoral Postgrados	(95.410.000)	(65.611.120)
Descuento Postgrados Acdo. Dvo. 65	(133.967.317)	(35.416.531)
Devoluciones Postgrados	(36.603.565)	(34.675.547)
Educación informal - Continuada - Cursos de Actualización	1.880.973.710	169.547.010
Administración de proyectos con Entidades Públicas	778.601.856	85.030.942
Descuento educación informal y no formal	(3.451.000)	-
Consultorías	-	303.160.000
Total	18.908.086.787	13.525.146.205

El valor de los Descuentos Profesionales Acdo. Dvo. 65, corresponde a los valores reconocidos como descuento al personal que cumple las características definidas en el Acuerdo Directivo 65 del 5 de diciembre de 2019, por el cual se fijaron las políticas de descuentos para el personal vinculado y profesores de cátedra y ocasionales en pregrados, posgrados y educación continuada de la IU Digital y sus familiares.

El rubro de administración de proyectos con entidades públicas por \$778.601.856, corresponden a los ingresos recibidos en el marco del convenio educativo con el Departamento del Magdalena, por concepto de reconocimiento de los costos de operación técnica del convenio.

28.3.3. Ingresos diversos

Los ingresos diversos los conforman:

Concepto	Año 2023	Año 2022
Otros ingresos diversos	12.403.355	262.408.123
Recuperaciones	923.406	103.343.478
Aprovechamientos	24.980.975	0
Reintegros	219.150	0
Indemnizaciones	0	5.679.900
Total	38.526.886	371.431.501

Los otros ingresos diversos corresponden recursos recibidos por concepto de devolución de recursos por honorarios a favor de la IU Digital, junto con otros conceptos menores.

Las recuperaciones son los reintegros de costos y gastos que se recuperan o se hace una devolución de estos.

NOTA 29. GASTOS DE ADMINISTRACIÓN Y OPERACIÓN

Composición

Los gastos representan los decrementos en los beneficios económicos o en el potencial de servicio, producidos a lo largo del periodo contable, bien en forma de salidas o disminuciones del valor de los activos, o bien por la generación o aumento de los pasivos, los cuales dan como resultado decrementos en el patrimonio y no están asociados con la adquisición o producción de bienes y la prestación de servicios, vendidos, ni con la distribución de excedentes.

DESCRIPCIÓN		SALDOS A CORTES DE VIGENCIA		VARIACIÓN	
CÓDIGO CONTABLE	NAT	CONCEPTO	2020	2019	VALOR VARIACIÓN
	Db	GASTOS	26.007.611.668,00	15.197.697.423,00	#####
5.1	Db	De administración y operación	22.271.996.513,00	13.984.194.099,00	8.287.802.414,00
5.3	Db	Deterioro, depreciaciones, amortizaciones y provisiones	3.734.105.468,00	1.204.182.022,00	2.529.923.446,00
5.8	Db	Otros gastos	1.509.687,00	9.321.302,00	-7.811.615,00

29.1 Gastos de personal

Representan los gastos asociados al personal de planta que se desempeña en las actividades de planificación, organización, dirección, control y apoyo logístico, originados en el desarrollo de los procesos estratégicos, misionales y de apoyo de la IU Digital.

Concepto	Año 2022	Año 2021	Valor Variación	% Var.
Sueldos y salarios	5.008.880.608	3.858.511.996	1.150.368.612	29,8%
Prestaciones sociales	2.692.482.550	1.828.797.777	863.684.773	47,2%
Contribuciones efectivas	1.361.333.700	1.047.926.500	313.407.200	534,8%
Aportes sobre la nómina	163.736.500	116.910.400	46.826.100	40,1%
Contribuciones imputadas	16.602.659	14.332.673	2.269.986	-5,5%
Gastos de personal diversos	617.609.290	304.910.598	312.698.692	102,6%
Total	9.860.645.307	7.171.389.944	2.689.255.363	37,5%

Mediante Resolución rectoral 001 del 18 de mayo de 2018 se adoptó la planta de personal establecida en el estudio de factibilidad anexo a la resolución 28994 del 20 de diciembre de 2018, constituida por 58 cargos, de los cuales a la fecha de corte se han provisto 49 cargos.

29.1.1 Sueldos y salarios.

Concepto	Año 2023	Año 2022
Sueldos	4.998.916.996	3.852.332.987
Horas extras y festivos	9.963.612	6.179.009
Total	5.008.880.608	3.858.511.996

29.1.2 Prestaciones sociales

Concepto	Año 2023	Año 2022
Cesantías	401.303.808	389.118.645
Prima de navidad	430.532.991	362.989.970
Vacaciones	693.852.029	246.178.971
Prima de vacaciones	535.772.799	202.679.694
Prima de servicios	315.982.256	430.921.402
Otras prestaciones sociales	200.505.885	122.726.822
Bonificación especial de recreación	72.515.324	34.174.262
Intereses a las cesantías	42.017.458	40.008.011
Total	2.692.482.550	1.828.797.777

29.1.3 Contribuciones efectivas

Concepto	Año 2023	Año 2022
Cotizaciones a seguridad social en salud	461.796.900	359.935.800
Cotizaciones a entidades administradoras del régimen de prima media	422.450.900	326.603.000
Cotizaciones a entidades administradoras del régimen de ahorro individual	229.556.200	181.781.800
Aportes a cajas de compensación familiar	218.324.400	155.872.600
Cotizaciones a riesgos laborales	29.205.300	23.733.300
Total	1.361.333.700	1.047.926.500

29.1.4 Aportes sobre la nómina

Concepto	Año 2023	Año 2022
Aportes al ICBF	163.736.500	116.910.400
Total	163.736.500	116.910.400

29.1.4 Contribuciones imputadas

Concepto	Año 2023	Año 2022
Incapacidades	16.602.659	14.332.673
Total	16.602.659	14.332.673

29.1.5 Gastos de personal diversos.

Concepto	Año 2023	Año 2022
Capacitación, bienestar social y estímulos	99.352.758	34.912.776
Viáticos	359.412.831	192.484.018
Gastos de viaje	158.843.701	77.513.804
Total	617.609.290	304.910.598

29.2 Generales

El rubro comprende los gastos necesarios para apoyar el normal funcionamiento y desarrollo de las labores de administración y operación de la IU Digital.

Concepto	Año 2023	Año 2022
Honorarios	7.443.307.253	4.217.604.248
Seguros generales	79.531.685	132.618.475
Servicios	324.800.000	0
Servicios públicos	802.240.214	230.739.590
Impresos, publicaciones, suscripciones y afiliaciones	110.887.915	58.095.706
Fotocopias y Papelería	29.871.309	0
Mantenimiento	96.881.816	14.147.568
Reparaciones	0	1.763.468
Otros gastos generales	472.118.842	297.770.516
Publicidad y propaganda	0	287.022.510
Vigilancia y seguridad	24.011.836	68.102.055
Materiales y suministros	41.783.654	504.254
Gastos legales	19.556.803	748.753
Viáticos y gastos de viaje	9.448.300	6.173.100
Combustibles y lubricantes	8.456.787	8.544.059
Comunicaciones y transporte	202.886.871	97.999.351
Relaciones públicas	2.391.962.880	1.225.045.749
Contratos de aprendizaje	35.399.332	0
Intangibles	2.379.084	0
Servicios de aseo, cafetería, restaurante y lavandería	217.175.469	69.015.891
Elementos de aseo, lavandería y cafetería	7.055.184	0
Total	12.319.755.234	6.715.895.293

Los honorarios de \$ 7.443.307.253 para el año 2023 incluyen, entre otros, los servicios profesionales para el apoyo y acompañamiento en todos los procesos que realice la IU Digital; los servicios profesionales para el apoyo y acompañamiento en las distintas áreas de la entidad: académica, jurídica, planeación, financiera, gestión humana, bienestar, investigación académica y plataformas tecnológicas; los servicios profesionales como web máster de los portales y servidores web de la IU Digital.

Seguros generales de \$79.531.685 para el año 2023, corresponden a la amortización de las pólizas adquiridas por la Institución por diferentes conceptos: responsabilidad civil servidores públicos, infidelidad y riesgos financieros, responsabilidad civil extracontractual, manejo del sector oficial y todo riesgo daños materiales, además de aquellas para estudiantes y la sede en construcción.

Servicios públicos por valor de \$802.240.214, para el año 2023, comprenden los pagos por plan celular para las líneas corporativas de la IU Digital, además el servicio térmico de aire acondicionado para toda la institución.

El rubro de impresos, publicaciones, suscripciones y afiliaciones de \$110.887.915 para el año 2023 corresponde al aporte hecho por la IU Digital para el sostenimiento y afiliación a Red Colombiana de Posgrados por la vigencia 2023.

El rubro de Fotocopias y Papelería de \$29.871.309 para el año 2023 corresponde a las actas de grado, carpetas y demás elementos asociados, según diseños entregados por la Entidad, para atender los grados académicos en la IU. Digital de Antioquia.

El rubro de mantenimiento \$ 96.881.816 comprende los gastos por concepto de la administración de la sede IU Digital en Centro Cívico Plaza de la Libertad P.H.

El rubro de Otros gastos generales de \$472.118.842 corresponde a la compra de muebles y enseres de menor cuantía que requiere la Institución Universitaria Digital de Antioquia para el desarrollo de actividades institucionales.

El rubro de Vigilancia y Seguridad \$24.011.836 comprende los gastos por concepto de vigilancia de la sede IU Digital en Centro Cívico Plaza de la Libertad P.H.

El rubro de mantenimiento y suministros \$41.783.654 comprende los gastos por concepto de la administración de la sede IU Digital en Centro Cívico Plaza de la Libertad P.H, además de los suministros para un mantenimiento preventivo del edificio.

El rubro de Gastos Legales por \$19.556.803 corresponde a lo pagado por concepto de renovación del Registro Único de Proponentes de la Institución para el año 2023.

El rubro de Viáticos y Gastos de Viaje \$9.448.300 corresponde al Viáticos y Gastos de Viaje del personal de la IU. Digital durante la vigencia.

El rubro de Combustible y lubricantes \$8.456.787 corresponde al combustible consumido por el vehículo institucional de la IU. Digital.

El rubro de Comunicaciones y transporte de \$202.886.871 corresponde a las diferentes comunicaciones como telefonía IP, entre otras, además el transporte de funcionarios en taxis y transporte de servicios postales de 2023.

El rubro de Relaciones públicas de \$2.391.962.880 corresponde a la prestación de servicios de apoyo operativo y logístico requeridos para los eventos de la Institución Universitaria Digital de Antioquia para el cabal desarrollo de sus actividades institucionales.

El rubro de Contratos de aprendizaje de \$35.399.332 corresponde al aporte que se paga a los estudiantes que están haciendo su práctica Profesionales dentro del programa prácticas profesionales en la Institución Universitaria Digital de Antioquia – “Talentos IUD” según el Acuerdo Académico No. 058 del 1 de septiembre 2022, que dispone de una compensación económica equivalente al cincuenta por ciento (50%) de un salario mínimo mensual legal vigente (SMMLV) por mes, por un máximo de 4 meses.

El rubro de Servicios de Aseo, Cafetería, Restaurante, y Lavandería de \$217.175.469 corresponde al Servicio de Aseo de la sede IU Digital en Centro Cívico Plaza de la Libertad P.H, así mismos los elementos de aseo, lavandería y cafetería por \$7.055.184, son para el servicio de aseo.

29.3 Deterioro, depreciaciones, amortizaciones y provisiones.

Esta denominación representa los gastos estimados para reflejar el valor del desgaste o pérdida de la capacidad operacional por el uso de los bienes, su consumo, o deterioro, así como los montos para cubrir posibles pérdidas que están sujetas a condiciones de incertidumbre en relación con su cuantía y/o vencimiento.

Concepto	Año 2022	Año 2021	Valor Variación	% Var.
Depreciación de propiedades, planta y equipo	3.621.945.390	1.035.543.370	2.586.402.020	249,8%
Amortización de activos intangibles	112.160.078	168.638.652	(56.478.574)	-33,5%
Total	3.734.105.468	1.204.182.022	2.529.923.446	210,1%

La depreciación es el valor calculado de la pérdida sistemática de la capacidad operativa de la propiedad, planta y equipo por el consumo del potencial de servicio o de los beneficios económicos futuros que incorpora el activo, la cual se estima teniendo en cuenta el costo, el valor residual, la vida útil y las pérdidas por deterioro reconocidas.

El gasto depreciación de propiedad, planta y equipo corresponde a la depreciación de los equipos de cómputo y comunicación adquiridos hasta el corte del presente mes para ambos años. Los activos se deprecian a partir del mes siguiente al de su reconocimiento y medición, siempre y cuando se encuentren en el lugar y en las condiciones necesarias para que pueda operar de la forma prevista por la administración de la IU Digital.

29.5 Otros gastos

El gasto de comisiones es originado en las operaciones y servicios financieros prestados por el Banco Popular y el Banco de Occidente.

Concepto	Año 2022	Año 2021	Valor Variación	% Var.
Comisiones	1.455.822	8.371.538	(6.915.716)	-82,6%
Gastos diversos	53.865	475.416	(421.551)	-88,7%
Ajuste por diferencia en cambio	0	474.348	(474.348)	-100,0%
Total	1.509.687	9.321.302	(7.811.615)	-83,8%

NOTA 30. COSTOS DE SERVICIOS EDUCATIVOS

Composición

Los costos representan los decrementos en los beneficios económicos o en el potencial de servicio producidos a lo largo del periodo contable, los cuales están asociados con la adquisición o producción de bienes y la prestación de servicios vendidos.

Los servicios educativos representan el valor de los costos en que se incurre por la formación y generación de los servicios educativos prestados durante el periodo contable.

DESCRIPCIÓN			SALDOS A CORTES DE VIGENCIA		VARIACIÓN
CÓDIGO CONTABLE	NAT	CONCEPTO	2023	2022	VALOR VARIACIÓN
6	Db	COSTOS DE VENTAS	15.008.161.997,00	16.819.133.717,75	-1.810.971.720,75
6.3	Db	COSTO DE VENTAS DE SERVICIOS	15.008.161.997,00	16.819.133.717,75	-1.810.971.720,75
6.3.05	Db	Servicios educativos	15.008.161.997,00	16.819.133.717,75	-1.810.971.720,75

Los costos de los servicios educativos tienen el siguiente detalle:

Concepto	Año 2023	Año 2022
Depreciación y amortización	48.250.931	797.702.472
Sueldos y salarios	1.590.957.208	2.040.130.088
Generales	248.797.700	343.552.555
Contribuciones efectivas	414.123.800	513.720.100
Prestaciones sociales	166.890.195	201.873.069
Aportes sobre la nómina	50.015.100	61.812.500
Contribuciones imputadas	1.425.415	741.199
Gastos de personal diversos	19.819.542	53.375.000
Total educación formal superior formación tecnológica	2.540.279.891	4.012.906.984
Sueldos y salarios	6.253.463.258	4.200.267.914
Depreciación y amortización	834.337.134	1.836.728.213
Generales	1.138.190.704	867.452.668
Contribuciones efectivas	1.562.522.000	1.048.237.300
Aportes sobre la nómina	191.218.800	126.799.400
Prestaciones sociales	711.052.604	427.211.871
Contribuciones imputadas	3.732.217	5.580.180
Total educación formal superior formación profesional	10.771.503.269	8.525.965.047
Sueldos y salarios	466.733.939	163.032.306
Depreciación y amortización	1.493.729	116.259.660
Contribuciones efectivas	103.298.200	37.565.000
Prestaciones sociales	72.703.151	11.388.795
Generales	27.162.918	29.076.285
Aportes sobre la nómina	12.824.200	4.521.400
Total educación formal superior formación postgrado	684.216.137	361.843.446
Generales	0	0
Total educación informal validación para la educación formal	0	0
Generales	580.330.478	0
Sueldos y salarios	295.578.069	524.481.127
Contribuciones efectivas	74.829.200	130.509.600
Aportes sobre la nómina	9.161.000	15.770.800
Depreciación y amortización	0	3.184.612.881
Prestaciones sociales	52.263.953	62.751.455
Contribuciones imputadas	0	292.378
Total educación informal validación para la educación formal	1.012.162.700	3.918.418.241
Total	15.008.161.997	16.819.133.718

Los sueldos y salarios corresponden al costo generado por la nómina de los docentes de cátedra asociados a cada tipo de formación brindada a la comunidad (tecnológica, profesional, postgrado y validación para la educación formal).

En el rubro depreciación y amortización, para los diferentes tipos de formación (tecnológica, profesional y postgrado), se reconoce la amortización de los cursos virtuales de los respectivos programas académicos que se encuentran disponibles para ser usados, así como la amortización de las licencias para el acceso a los laboratorios virtuales de ciencias básicas (ciencias naturales, química, física y matemáticas) y la amortización de las licencias correspondientes a la plataforma de gestión académica (Educatic).

Los costos del rubro generales, para los diferentes tipos de formación (tecnológica, profesional, postgrado y validación para la educación formal), corresponden a la amortización del licenciamiento de la plataforma educativa (LMS - Learning Management System - Canvas) y de herramientas digitales.

Las contribuciones efectivas, para los diferentes tipos de formación (tecnológica, profesional, postgrado y validación para la educación formal), son el costo de las contribuciones sociales que la IU Digital paga, en beneficio de los docentes de cátedra, a través de las entidades responsables de la administración de los sistemas de seguridad social o de la provisión de otros beneficios: cotizaciones a seguridad social en salud, pensión, riesgos laborales y aportes a cajas de compensación familiar.

Las prestaciones sociales son los pagos obligatorios, de acuerdo con la normatividad vigente, sobre la nómina de docentes de cátedra.

Los aportes sobre la nómina, para los diferentes tipos de formación (tecnológica, profesional, postgrado y validación para la educación formal), es el costo que se origina en pagos obligatorios sobre la nómina de los docentes de cátedra con destino al ICBF.

La variación se presenta entre el periodo 2023 y 2022, se da por el incremento de servicios Educativos, por principio de asociación si aumentan los ingresos por servicios educativo aumenta los costos y gastos que se incurre para la prestación de los servicios que se incrementa.

INSTITUCIÓN UNIVERSITARIA DIGITAL DE ANTIOQUIA - IU DIGITAL
Indicadores financieros
Por el periodo comprendido entre el 01 de enero y el 30 de noviembre de 2023 y de 2022
Cifras expresadas en pesos colombianos

	Nombre y descripción del indicador	Fórmula del indicador	Año 2022	Año 2021	Variación	
					Valor	%
Inversión	Capital de trabajo Recursos destinados por la entidad a la operación y a cubrir sus obligaciones oportunamente en el desarrollo de sus funciones de cometido estatal	Activo corriente - Pasivo corriente	32.899.606.518	30.556.996.332	2.342.610.186	7,7%
	Índice de liquidez Proporción de activos corrientes en relación a los pasivos corrientes que permite medir la capacidad de cubrir las obligaciones a corto plazo	Activo corriente/Pasivo corriente	5,2	4,7	0,4	9,2%
	El activo corriente es superior (inferior) al pasivo corriente en un periodo		417,6%	373,9%	43,7%	11,7%
	Índice de liquidez inmediata Es el mismo índice de liquidez pero más exigente en el sentido de que el activo corriente solo contempla los activos más líquidos y disponibles al corte de los estados financieros: efectivo y las inversiones e instrumentos derivados de corto plazo	Activos líquidos/Pasivo corriente	3,9	3,4	0,5	14,3%
Deuda	Endeudamiento total Parte de los activos y recursos de la entidad, financiados por terceros	Total pasivos/Total activos	6,2%	7,0%	-0,8%	-11,0%
Propiedad	Propiedad Parte de los activos y recursos de la entidad, financiados con recursos propios	Total patrimonio/Total activos	93,8%	93,0%	0,8%	0,8%
	Rentabilidad del patrimonio Rendimiento generado por los recursos propios de la entidad	Excedente (Déficit) del ejercicio/Patrimonio	8,3%	5,1%	3,2%	62,1%